

# Arts plastiques

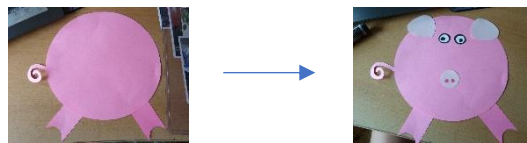
## Les animaux de la ferme

à base de formes géométriques



### Le matériel : pour les trois animaux

- 1 carré de papier noir ( 20 x20 cm )
- 1 cercle de papier rose (15 cm de diamètre )
- 1 triangle de papier jaune
- Des chutes de papier blanc, rose, orange et rouge
- 1 feutre noir , 1 feutre rose



### Pour réaliser le cochon : étape après étape

Les gabarits sont disponibles, prêts à être découpés ( cf. pdf )

### Pour le corps :





Pour les pattes :




Pour la queue :



Pour les oreilles et le groin :



Pour les yeux :



Si tu veux lui dessiner des lunettes :



Assemble ton cochon en collant les différents éléments...

