Une carte fleurs pour maman

avec des petits boutons



Proposition 1 : GS

Des fleurs pour maman

Matériel :

- Des boutons plats, de couleur et de taille différentes
- 1 feutre noir
- 1 support papier ou cartonné pour la carte (format au choix)

Etapes:

- Pose tes boutons sur ton support et réalise tes fleurs les unes après les autres
- Rajoute tes graphismes au fur et à mesure pour construire tes fleurs
- A la fin, colle les boutons et réalise les tiges et leurs feuilles

Fleur 1







Fleur 2



Fleur 3



Fleur 4



Les tiges



Les 4 fleurs boutons