



Une carte famille pour maman

avec des petits boutons



Proposition : GS/ MS

La famille



Matériel :


- Des boutons plats, de couleur et de taille différentes
- 1 feutre noir
- 1 support papier ou cartonné pour la carte (format au choix)




Etapes:

- Dessine d'abord les personnages : commence par les corps 'triangles'
- Rajoute les membres : jambes/ pieds et bras/ mains
- A la fin, réalise les petits graphismes pour décorer les habits

En images...





La carte famille/ boutons

Die Familie für Mama

