# Graphisme

# Une fleur pour maman

## Proposition : PS/ MS

**Une fleur pour maman**

**Matériel :**



- Des boutons plats
- Des feutres de couleur
- 1 support papier ou cartonné pour la carte ( format au choix )

**Etapes:**

- Pose tes boutons sur ton support , disposés comme sur la **photo 1**
- Prend un feutre et immobilise le bouton du centre pour contourner celui qui est disposé autour : **photo 2**
- Tu peux changer de couleur… **photos 3**

## Photo 1



## Photo 2

**Photos 3**





**Maintenant, dessine et colorie le cœur de ta fleur**




**Décore -la avec de petits graphismes de ton choix**