PS : Structurer sa pensée/ Graphisme

‘Un collier pour maman’

Réalise le collier de maman en respectant le code de couleur : algorithme

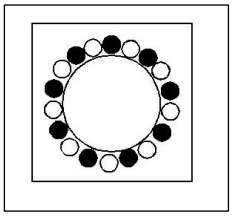

Ton matériel :

- 1 bouchon de lait
- 1 feuille de papier
- 1 crayon de papier
- Des crayons de couleurs ou des feutres

Les étapes :




Il faut contourner le bouchon avec ton crayon. De l’autre main, il faudra bien maintenir ton bouchon pour qu’il ne bouge pas…

Répète ce geste plusieurs fois en posant le bouchon à côté de la marque précédente…

Tu peux demander à quelqu’un de te tenir le bouchon si tu as besoin d’aide…




Choisis ensuite 2 ou 3 couleurs de ton choix.




Contourne ton cercle/ perle au feutre **avant** de colorier à l’intérieur…

Tu peux réaliser un collier à 2 couleurs ou à 3 couleurs:





Pense à bien reproduire les couleurs dans le bon ordre :

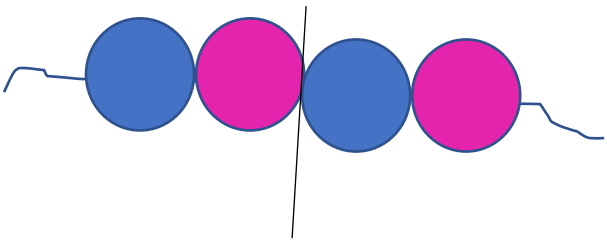

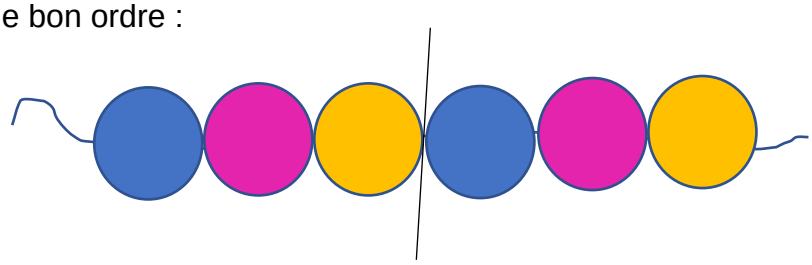

Voilà ton collier avec 3 couleurs!

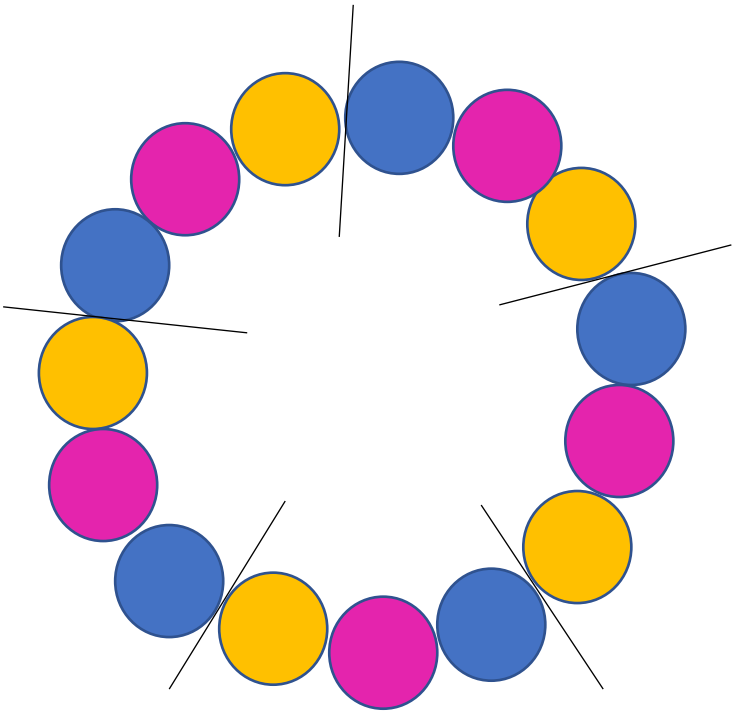

Si tu préfères **imprimer** les colliers à colorier en respectant le code de couleur..
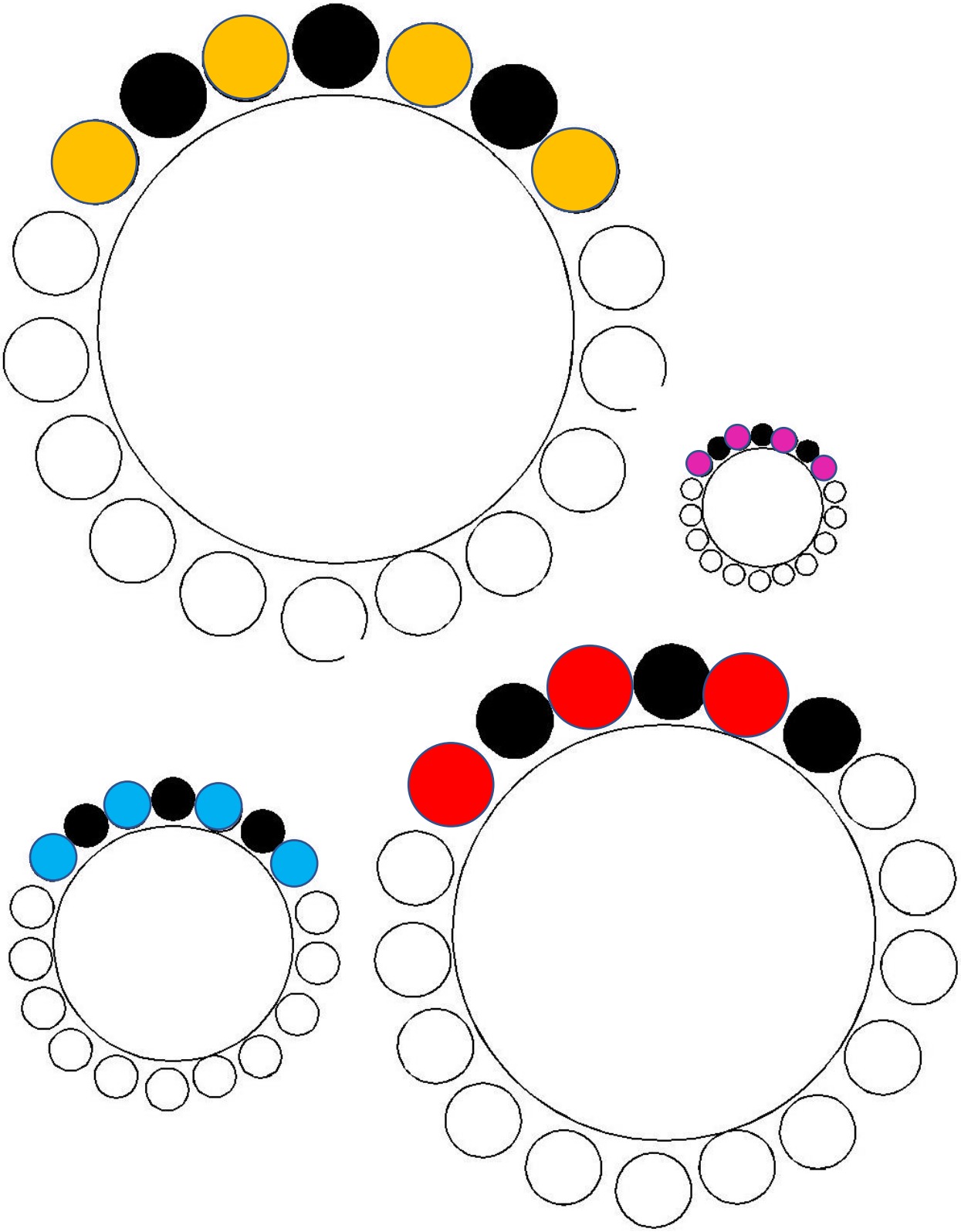
1 perle noire, 1 perle de couleur…